



**EJECUCION DE GASTOS AL 30 DE JUNIO DE 2010
(EN NUEVOS SOLES)**

SECTOR : SALUD
PLIEGO PRESUPUESTARIO : 136 INSTITUTO NACIONAL DE ENFERMEDADES NEOPLASICAS
UNIDAD EJECUTORA : 001 - INSTITUTO NACIONAL DE ENFERMEDADES NEOPLASICAS
FUENTE DE FINANCIAMIENTO : RECURSOS ORDINARIOS

CATEGORIA DE GASTO/ GRUPO GENERICO DE GASTO	PRESUPUESTO INSTITUCIONAL MODIFICADO (PIM)	EJECUCION TOTAL	SALDO	% EJECUCION
GASTO CORRIENTE	71,905,236.00	34,419,976.13	37,485,259.87	47.9%
0 Reserva de Contingencia			0.00	0.0%
1 Personal y Obligaciones Sociales	23,863,525.00	10,871,758.80	12,991,766.20	45.6%
2 Pensiones y otras Prestaciones Sociales	4,722,660.00	2,393,646.32	2,329,013.68	50.7%
3 Bienes y Servicios	43,300,051.00	21,138,686.81	22,161,364.19	48.8%
4 Donaciones y Transferencias			0.00	0.0%
5 Otros Gastos	19,000.00	15,884.20	3,115.80	83.60%
GASTO DE CAPITAL	12,609,411.00	289,366.55	12,320,044.45	2.29%
4 Donaciones y Transferencias			0.00	0.00%
5 Otros Gastos			0.00	0.00%
6 Adquisición de Activos No Financieros	12,609,411.00	289,366.55	12,320,044.45	2.29%
7 Adquisición de Activos Financieros			0.00	0.00%
8 Servicio de la Deuda Pública			0.00	0.00%

Fuente: Sistema Integrado de Administración Financiera - Julio 2010. Módulo Administrativo.





**EJECUCION DE GASTOS AL 30 DE JUNIO DE 2010
(EN NUEVOS SOLES)**

SECTOR : SALUD
PLIEGO PRESUPUESTARIO : 136 INSTITUTO NACIONAL DE ENFERMEDADES NEOPLASICAS
UNIDAD EJECUTORA : 001 - INSTITUTO NACIONAL DE ENFERMEDADES NEOPLASICAS
FUENTE DE FINANCIAMIENTO : RECURSOS DIRECTAMENTE RECAUDADOS

CATEGORIA DE GASTO/ GRUPO GENERICO DE GASTO	PRESUPUESTO INSTITUCIONAL MODIFICADO (PIM)	EJECUCION TOTAL	SALDO	% EJECUCION
GASTO CORRIENTE	61,059,254.00	32,359,221.03	28,700,032.97	53.00%
0 Reserva de Contingencia			0.00	0.00%
1 Personal y Obligaciones Sociales	12,000,000.00	5,613,199.69	6,386,800.31	46.78%
2 Pensiones y otras Prestaciones Sociales			0.00	0.00%
3 Bienes y Servicios	49,059,254.00	26,746,021.34	22,313,232.66	54.52%
4 Donaciones y Transferencias			0.00	0.00%
5 Otros Gastos			0.00	0.00%
GASTO DE CAPITAL	1,948,586.00	875,568.80	1,073,017.20	44.93%
4 Donaciones y Transferencias			0.00	0.00%
5 Otros Gastos			0.00	0.00%
6 Adquisición de Activos No Financieros	1,948,586.00	875,568.80	1,073,017.20	44.93%
7 Adquisición de Activos Financieros			0.00	0.00%
8 Servicio de la Deuda Pública			0.00	0.00%

Fuente: Sistema Integrado de Administración Financiera - Julio 2010. Módulo Administrativo.




**EJECUCION DE GASTOS AL 30 DE JUNIO DE 2010
(EN NUEVOS SOLES)**

SECTOR : SALUD
PLIEGO PRESUPUESTARIO : 136 INSTITUTO NACIONAL DE ENFERMEDADES NEOPLASICAS
UNIDAD EJECUTORA : 001 - INSTITUTO NACIONAL DE ENFERMEDADES NEOPLASICAS
FUENTE DE FINANCIAMIENTO : DONACIONES Y TRANSFERENCIAS

CATEGORIA DE GASTO/ GRUPO GENERICO DE GASTO	PRESUPUESTO INSTITUCIONAL MODIFICADO (PIM)	EJECUCION TOTAL	SALDO	% EJECUCION
GASTO CORRIENTE	3,613,716.00	3,610,733.76	2,982.24	99.92%
0 Reserva de Contingencia			0.00	0.00%
1 Personal y Obligaciones Sociales			0.00	0.00%
2 Pensiones y otras Prestaciones Sociales			0.00	0.00%
3 Bienes y Servicios	3,613,716.00	3,610,733.76	2,982.24	99.92%
4 Donaciones y Transferencias			0.00	0.00%
5 Otros Gastos			0.00	0.00%
GASTO DE CAPITAL	9,670.00	9,665.04	4.96	99.95%
4 Donaciones y Transferencias			0.00	0.00%
5 Otros Gastos			0.00	0.00%
6 Adquisición de Activos No Financieros	9,670.00	9,665.04	4.96	99.95%
7 Adquisición de Activos Financieros			0.00	0.00%
8 Servicio de la Deuda Pública			0.00	0.00%

Fuente: Sistema Integrado de Administración Financiera - Julio 2010. Módulo Administrativo.




**RECAUDACION DE INGRESOS AL 30 DE JUNIO DE 2010
(EN NUEVOS SOLES)**

SECTOR : SALUD
PLIEGO PRESUPUESTARIO : 136 INSTITUTO NACIONAL DE ENFERMEDADES NEOPLASICAS
UNIDAD EJECUTORA : 001 - INSTITUTO NACIONAL DE ENFERMEDADES NEOPLASICAS
FUENTE DE FINANCIAMIENTO : RECURSOS DIRECTAMENTE RECAUDADOS

SUB GENERICO DE INGRESOS	PRESUPUESTO INSTITUCIONAL MODIFICADO (PIM)	CAPTACION	SALDO	% EJECUCION
1. IMPUESTOS Y CONTRIBUCIONES	63,007,840.00	25,305,023.43	37,702,816.57	40.16%
1.3 VENTA DE BIENES Y SERVICIOS Y DERECHOS ADMII	60,808,396.00	23,777,242.70	37,031,153.30	39.10%
1.3.1 VENTA DE BIENES	34,228,841.00	12,422,935.66	21,805,905.34	36.29%
1.3.3 VENTA DE SERVICIOS	26,579,555.00	11,354,307.04	15,225,247.96	42.72%
1.5 OTROS INGRESOS	1,581,194.00	842,547.81	738,646.19	53.29%
1.5.2 MULTAS Y SANCIONES NO TRIBUTARIAS	55,530.00	78,356.70	-22,826.70	141.11%
1.5.5 INGRESOS DIVERSOS	1,525,664.00	764,191.11	761,472.89	50.09%
1.9 SALDOS DE BALANCE	618,250.00	685,232.92	-66,982.92	110.83%
1.9.1 SALDOS DE BALANCE	618,250.00	685,232.92	-66,982.92	110.83%

Fuente: Sistema Integrado de Administración Financiera - Julio 2010. Módulo Administrativo.



**RECAUDACION DE INGRESOS AL 30 DE JUNIO DE 2010
(EN NUEVOS SOLES)**

SECTOR : SALUD
PLIEGO PRESUPUESTARIO : 136 INSTITUTO NACIONAL DE ENFERMEDADES NEOPLASICAS
UNIDAD EJECUTORA : 001 - INSTITUTO NACIONAL DE ENFERMEDADES NEOPLASICAS
FUENTE DE FINANCIAMIENTO : DONACIONES Y TRANSFERENCIAS

SUB GENERICO DE INGRESOS	PRESUPUESTO INSTITUCIONAL MODIFICADO (PIM)	CAPTACION	SALDO	% EJECUCION
1. IMPUESTOS Y CONTRIBUCIONES	3,623,386.00	4,372,903.07	-740,850.72	120.69%
1.4 DONACIONES Y TRANSFERENCIAS	3,581,722.00	4,230,152.62	-648,430.62	118.10%
1.4.1 DONACIONES Y TRANSFERENCIAS CORRIENTES	3,581,722.00	4,230,152.62	-648,430.62	118.10%
1.5 OTROS INGRESOS	41,664.00	134,084.10	-92,420.10	321.8%
1.5.4 TRANSFERENCIAS VOLUNTARIAS DISTINTA A DC	41,664.00	134,084.10	-92,420.10	321.8%
1.9 SALDOS DE BALANCE	0.00	8,666.35	0.00	0.0%
1.9.1 SALDOS DE BALANCE	0.00	8,666.35	0.00	0.0%

Fuente: Sistema Integrado de Administración Financiera - Julio 2010. Módulo Administrativo.

Nota: El PIM de la subgenérica 1.4.1 Donaciones y Transferencias corrientes, no considera S/. 648,431.00 de la Transferencia SIS del mes de Junio 2010 aprobada con RJ N° 081-2010/SIS; pues su incorporación al presupuesto se realizará previa opinión favorable de la DGPP-MEF según lo dispuesto en el Artículo 2° numeral 2.3 del Decreto de Urgencia 041-2010.

